

已发布: 11-五月-2011

座椅 - 前座跟踪电机

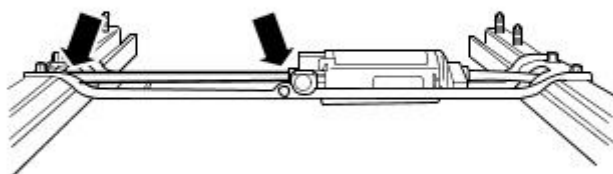
拆卸和安装

拆卸

1. 升起座椅基座以便检修。

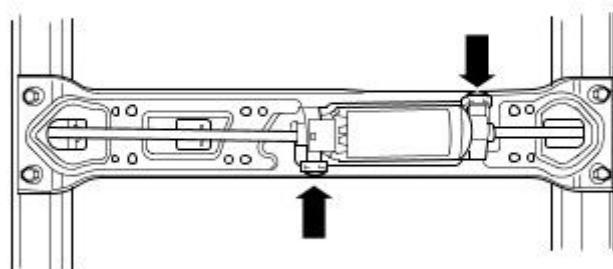
2.

- 拆除驱动拉索。
- 断开座椅电机电气接头。



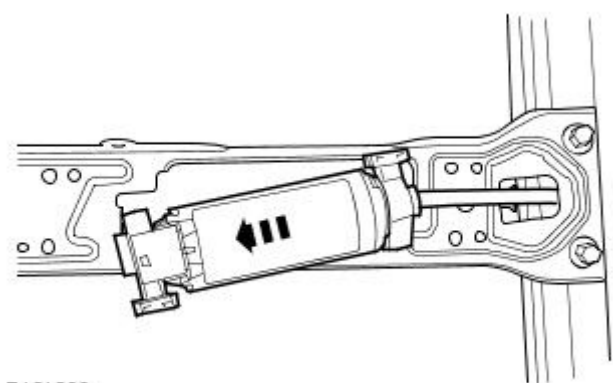
E131397

3. 拆除 2 个夹扣。



E131398

4. 拆下前排座椅滑轨电机。



E131399

安装

1.

- 安装前排座椅滑轨电机。
- 安装驱动拉索。
- 安装 2 个卡夹。

2.

- 安装驱动拉索。
- 连接座椅电机电气接头。